

# 消防

令和二年

# 統計

上半期



中濃消防組合消防本部

# 目 次

## 火災編

火災概況	1
月別火災発生状況	2
火災原因別発生状況	2

## 救急・救助編

救急統計表	3
救急統計表(救急隊別)	4
年齢別事故種別搬送人員	5
月別救急出場件数	6
傷病程度別搬送人員	6
救助活動状況	6

## 指令センター編

119番受信状況	7
月別119番受信状況	7
月別救急医療情報案内状況	8
科目別救急医療情報案内状況	8
緊急通報システム受信状況	9
携帯電話メール119番受信状況	9
FAX119番受信状況	10

## 火災概況

火災件数は23件で、前年同期に比べて3件減少しています。火災種別ごとにみると建物火災9件、林野火災1件、車両火災6件、その他の火災が7件となっています。火災による死者は1名、負傷者は3名となっています。また、美濃市は昨年9月から、武芸川地域にあっては本年1月から火災が発生しておりません。

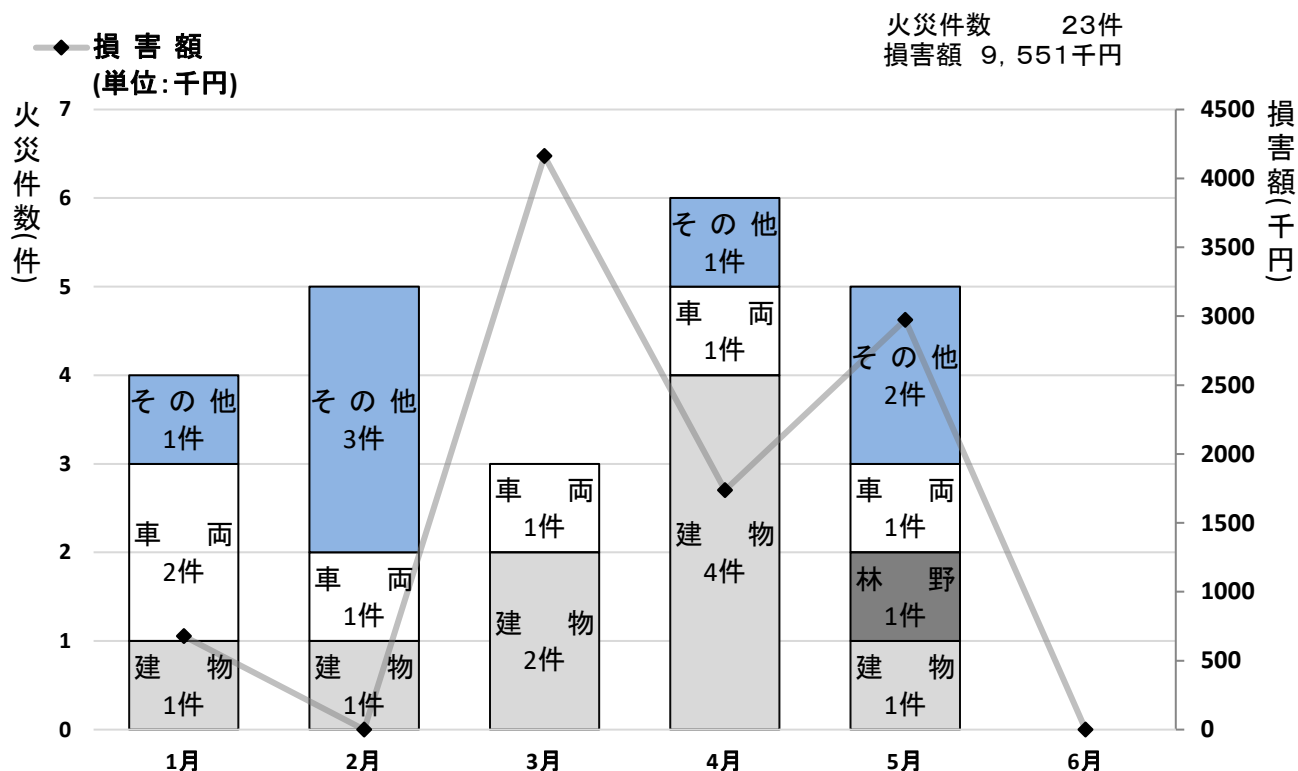
区 分	令和2年	令和元年	増減	増減率(%)	市(地域)別						
					関市	関市					美濃市
						関	洞戸	板取	武芸川	武儀	
火災件数	23	26	△3	△11.5	23	15	1	3		2	2
種別内訳	建物	9	11	△2	△18.2	9	5		2	2	
	林野	1	2	△1	△50.0	1	1				
	車両	6	2	4	200.0	6	4		1		1
	その他	7	11	△4	△36.4	7	5	1			1
焼損程度	全焼(棟)	4	5	△1	△20.0	4	1		2	1	
	半焼(棟)	1		1		1	1				
	部分焼(棟)	9	2	7	350.0	9	3		2	4	
	ぼや(棟)	2	7	△5	△71.4	2	2				
り災世帯	4	6	△2	△33.3	4	2		1	1		
り災人員	14	20	△6	△30.0	14	9		2	3		
死者(人)	1		1		1			1			
負傷者(人)	3	3			3	3					
建物焼損床面積(m <sup>2</sup> )	168	788	△620	△78.7	168	63		68	37		
建物焼損表面積(m <sup>2</sup> )	50	10	40	400.0	50	27		8	15		
林野焼損面積(a)		7	△7	△100.0							
損害額(千円)	建物	8,469	20,281	△11,812	△58.2	8,469	4,345		4,044	80	
	林野										
	車両	1,082	931	151	16.2	1,082	680		102		300
	その他										
	爆発										
合計	9,551	21,212	△11,661	△55.0	9,551	5,025		4,146	80	300	
出火率	2.1	2.4	△0.3	△11.3							

※建物損害額は、収容物損害額も含む。  
 ※損害額は、一部調査中であるため概算によるものを含む。  
 ※出火率は、人口10,000人あたりの出火件数を表す。

1日平均出火件数	0.13 件
1日平均火災損害額	52 千円
火災1件当りの損害額	415 千円
建物火災1件当りの損害額	941 千円

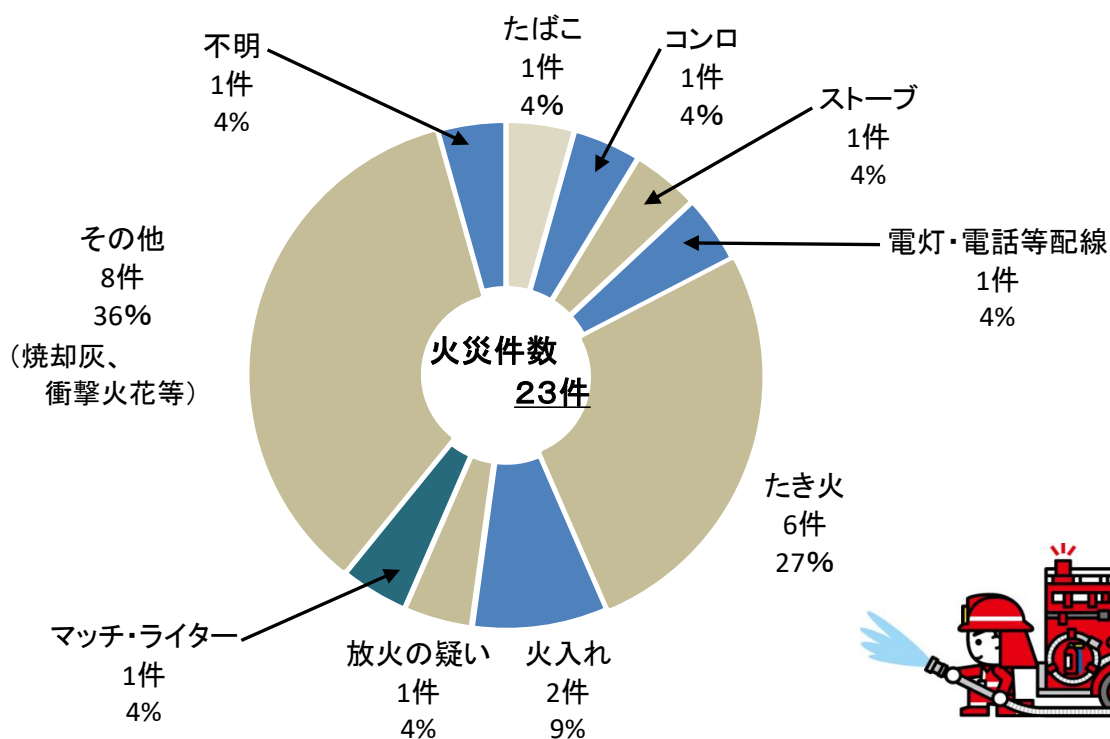
## 月別火災発生状況

火災件数を月別にみると、4月が6件と上半期で最も多く、次いで2月、5月がそれぞれ5件発生しています。



## 火災原因別発生状況

火災件数を原因別で見ると、たき火が6件(26%)と最も多く、次いで火入れが2件(9%)となりました。



## 救 急 統 計 表

救急出場件数は、1,971件で前年同期に比べて318件減少し、搬送人員は264人減少しています。  
 出場件数を事故種別ごとにみると、急病が1,254件と最も多いですが、前年同期と比べると241件減少しています。

区 分		令和2年	令和元年	増減	増減率(%)	市(地域)別								
						関市	関					美濃市	その他	
							関	洞戸	板取	武芸川	武儀			上之保
計	出場件数	1,971	2,289	△ 318	△ 13.9	1,606	1,301	60	42	95	68	40	357	8
	搬送件数	1,821	2,086	△ 265	△ 12.7	1,475	1,203	54	35	89	62	32	340	6
	不搬送件数	150	203	△ 53	△ 26.1	131	98	6	7	6	6	8	17	2
	搬送人員	1,834	2,098	△ 264	△ 12.6	1,485	1,210	55	35	90	63	32	343	6
出 場 件 数 内 訳	火災	24	23	1	4.3	22	15	1	3		1	2		2
	自然災害													
	水難	4	2	2	100.0	3	2		1				1	
	交通	143	217	△ 74	△ 34.1	122	101	6	1	5	8	1	18	3
	労働災害	28	26	2	7.7	25	19	1		2	3		3	
	運動競技	1	10	△ 9	△ 90.0	1	1							
	一般負傷	305	293	12	4.1	244	185	8	6	21	15	9	61	
	加害	3	7	△ 4	△ 57.1	3	3							
	自損行為	18	17	1	5.9	13	11	1	1				5	
	急病	1,254	1,495	△ 241	△ 16.1	1,011	819	36	29	61	41	25	240	3
	その他	191	199	△ 8	△ 4.0	162	145	7	1	6		3	29	
	計	1,971	2,289	△ 318	△ 13.9	1,606	1,301	60	42	95	68	40	357	8

## 救 急 統 計 表 (救急隊別)

区 分		令 和 2 年	令 和 元 年	増 減	増 減 率 (%)	救 急 隊 別							
						関 消 防 署	西 分 署	武 芸 川 出 張 所	武 儀 出 張 所	津 保 川 出 張 所	美 濃 消 防 署	洞 戸 出 張 所	板 取 川 出 張 所
計	出 場 件 数	1,971	2,289	△ 318	△ 13.9	953	315	152	72	38	295	107	39
	搬 送 件 数	1,821	2,086	△ 265	△ 12.7	881	291	136	66	33	280	98	36
	不搬送件数	150	203	△ 53	△ 26.1	72	24	16	6	5	15	9	3
	搬 送 人 員	1,834	2,098	△ 264	△ 12.6	889	291	137	67	33	281	100	36
出 場 件 数 内 訳	火 災	24	23	1	4.3	9	3	8			4		
	自 然 災 害												
	水 難	4	2	2	100.0	1		1			1		1
	交 通	143	217	△ 74	△ 34.1	84	19	7	7	2	17	6	1
	労 働 災 害	28	26	2	7.7	17	2	2	3		2	2	
	運 動 競 技	1	10	△ 9	△ 90.0	1							
	一 般 負 傷	305	293	12	4.1	134	43	27	16	7	57	15	6
	加 害	3	7	△ 4	△ 57.1	2	1						
	自 損 行 為	18	17	1	5.9	6	4	1			4	2	1
	急 病	1,254	1,495	△ 241	△ 16.1	569	226	97	46	26	185	76	29
	そ の 他	191	199	△ 8	△ 4.0	130	17	9		3	25	6	1
計	1,971	2,289	△ 318	△ 13.9	953	315	152	72	38	295	107	39	

1日平均出場件数            10.8 件  
1日平均搬送人員        10.1 人

## 年 齢 別 事 故 種 別 搬 送 人 員

年齢別搬送人員は60歳以上が1,312人で約72%を占めています。

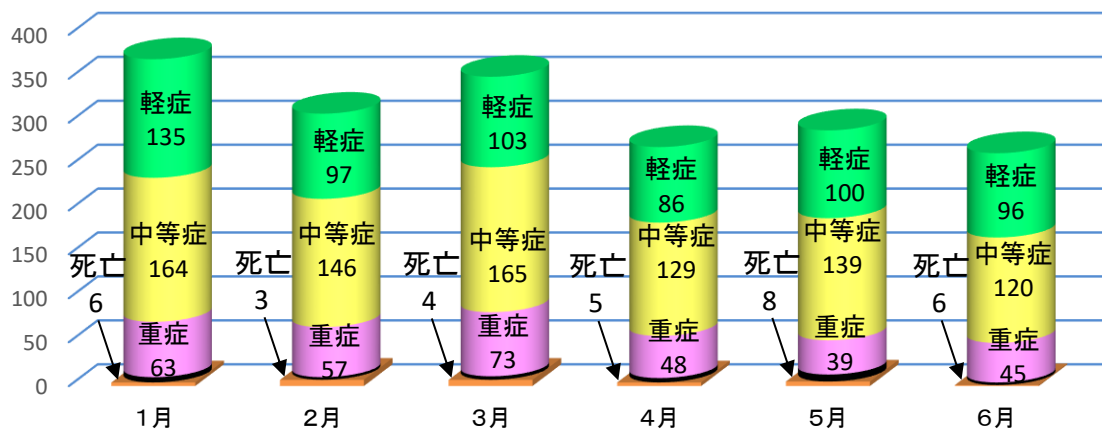
事故種別 年齢区分		火	自	水	交	労	運	一	加	自	急	そ	男	合
		災	然	難	通	働	動	般	害	損	病	の	女	計
0～9	男				8			8			21	4	41	61
	女				1			9			9	1	20	
10～19	男			2	14			7	2	1	10	1	37	57
	女				8						12		20	
20～29	男				8	4		6			28	2	48	82
	女				8					1	19	6	34	
30～39	男				9	3		3		2	29	3	49	79
	女				4			2		5	10	9	30	
40～49	男			1	14	7	1	3		1	33	9	69	118
	女				9			4			28	8	49	
50～59	男				9	4		3			52	12	80	125
	女				5			2		2	32	4	45	
60～69	男				7	2		18		1	72	10	110	177
	女				13	2		6	1		37	8	67	
70～79	男	1			2	5		34		1	162	29	234	393
	女				9			31			109	10	159	
80～89	男			1	7	1		33			174	20	236	471
	女				6			62			144	23	235	
90～99	男							10			63	7	80	263
	女							52			122	9	183	
100歳以上	男							1			2		3	8
	女										5		5	
年齢不明	男													
	女													
合 計	男	1		4	78	26	1	126	2	6	646	97	987	1,834
	女				63	2		168	1	8	527	78	847	

## 月別救急出場件数

4月16日に緊急事態宣言が発令され、4月以降は全体的に出場件数及び搬送人員数が減少しています。

区分	火災	自然災害	水難	交通	労働災害	運動競技	一般負傷	加害	自損行為	急病	その他	計
1月	4			31	9	1	61	1	4	252	31	394
2月	5			27	1		48		2	217	29	329
3月	3			30	4		62		2	215	50	366
4月	7			17	6		39		3	187	32	291
5月	5		2	19	5		54		1	193	26	305
6月			2	19	3		41	2	6	190	23	286
計	24		4	143	28	1	305	3	18	1,254	191	1,971

## 傷病程度別搬送人員



## 救助活動状況

救助出場件数は23件で、出場件数を事故種別ごとにみると、交通事故に伴うものが13件と最も多くなっています。

区分	火災	交通事故	水難事故	自然災害	機械による事故	建築物による事故	ガス欠及び酸欠事故	爆発事故	その他	計
出場件数		13	2		1				7	23
活動件数		4	2						4	10
救助人員		4	2						4	10



## 119番受信状況

119番受信件数は2,623件でした。前年同期に比べて371件減少しています。また、災害通報のうち携帯電話からの通報は全体の約43%を占めています。

区 分	令和2年	令和元年	増減	増減率(%)	市(地域)別									
					関市	関 市					美濃市	その他		
						関	洞戸	板取	武芸川	武儀			上之保	
通報合計	2,623	2,994	△ 371	△ 12.4	2,151	1,769	72	51	134	85	40	464	8	
携帯電話	1,120	1,253	△ 133	△ 10.6	941	811	21	29	33	33	14	173	6	
通 報 件 数 内 訳	火災	49	46	3	6.5	46	30	2	7		4	3	1	2
	携帯電話	37	30	7	23.3	36	23	2	5		3	3		1
	救急・救助	1,956	2,228	△ 272	△ 12.2	1,590	1,317	52	35	89	64	33	361	5
	携帯電話	846	942	△ 96	△ 10.2	689	586	15	19	31	28	10	153	4
	その他の災害	12	14	△ 2	△ 14.3	9	7		2					3
	携帯電話	9	6	3	50.0	7	5		2					2
その他	606	706	△ 100	△ 14.2	506	415	18	7	45	17	4	99	1	
携帯電話	228	275	△ 47	△ 17.1	209	197	4	3	2	2	1	18	1	

※その他は、誤報、火災の問い合わせ、医療機関問い合わせ、訓練、いたずら、ダイヤル間違い、無応答等です。

## 月別119番受信状況

区 分	1 月	2 月	3 月	4 月	5 月	6 月	計
火 災	7	8	4	21	9		49
救急・救助	398	328	350	296	300	284	1,956
その他の災害	4		2	3	3		12
そ の 他	100	95	138	94	78	101	606

※その他は、誤報、火災の問い合わせ、医療機関問い合わせ、訓練、いたずら、ダイヤル間違い、無応答等です。

## 月別救急医療情報案内状況

区 分	1 月	2 月	3 月	4 月	5 月	6 月	計
関 市	40	46	22	31	30	28	197
関	36	41	18	28	27	25	175
洞 戸	1		1	1	1	2	6
板 取				1	2		3
武 芸 川	3	3	3	1		1	11
武 儀							
上 之 保		2					2
美 濃 市	26	12	16	5	18	10	87
そ の 他	2	4			2	1	9
計	68	62	38	36	50	39	293

## 科目別救急医療情報案内状況

救急医療情報システム(病院案内)は、293件の問い合わせがあり、案内件数が最も多いのは小児科です。

区 分	令 和 2 年	令 和 元 年	増 減	増 減 率 (%)	市 ( 地 域 ) 別								
					関 市	関					美 濃 市	そ の 他	
						関	洞 戸	板 取	武 芸 川	武 儀			上 之 保
内 科	64	63	1	1.6	47	42	2	1	2			15	2
小 児 科	127	230	△ 103	△ 44.8	89	85			4			33	5
外 科	27	42	△ 15	△ 35.7	12	10	1	1				15	
整 形 外 科	31	38	△ 7	△ 18.4	18	13	2	1	2			12	1
産 婦 人 科	2	1	1	100.0	1	1						1	
眼 科	7	32	△ 25	△ 78.1	3	3						4	
耳 鼻 咽 喉 科	9	22	△ 13	△ 59.1	7	5					2	1	1
そ の 他	26	36	△ 10	△ 27.8	20	16	1		3			6	
合 計	293	464	△ 171	△ 36.9	197	175	6	3	11		2	87	9

## 緊急通報システム受信状況

緊急通報システム(一人暮らしの高齢者宅等に設置された非常通報装置)は、現在322台設置されています。通報は66件で、うち救急車の出場は14件です。

区 分	計	市 ( 地 域 ) 別							美 濃 市
		関 市	関					上 之 保	
			関	洞 戸	板 取	武 芸 川	武 儀		
設 置 台 数	322	248	127	18	13	34	31	25	74
火 災									
救 急	14	13	10					3	1
誤 報	39	34	19	2		2	6	5	5
電 池 切 れ									
そ の 他 (試験含む)	13	11	5	2		1	2	1	2
合 計	66	58	34	4		3	8	9	8

## 携帯電話メール119番受信状況

携帯電話によるメール119番通報(聴覚や音声に障害のある人)は33名登録されており、緊急通報は1件です。

区 分	計	市 ( 地 域 ) 別							美 濃 市
		関 市	関					上 之 保	
			関	洞 戸	板 取	武 芸 川	武 儀		
登 録 者 数	33	27	23	2		2			6
火 災									
救 急	1	1	1						
そ の 他									
合 計	1	1	1						

## FAX119番受信状況

FAX119番による通報はありません。

区 分	計	市（地 域）別							美濃市
		関市	関	洞戸	板取	武芸川	武儀	上之保	
火 災									
救 急									
そ の 他									
合 計									



<p>消防本部 関消防署</p>	<p>〒501-3906 関市西欠ノ下 5 番地 代表(消防指令課) TEL(FAX) 0575-23-0119 ダイヤルイン 消防本部 ・総務課 0575-23-9090 ・消防指令課(消防) 0575-23-9097 ・予防課 0575-23-9008 ・救急課 0575-23-9074 関消防署 ・庶務・消防係 0575-23-9026 ・予防係 0575-23-9056 ・FAX 0575-23-9535</p>
<p>西分署</p>	<p>〒501-3941 関市小屋名 58 番地 5 TEL 0575-27-0119 FAX 0575-28-6737</p>
<p>武芸川出張所</p>	<p>〒501-2603 関市武芸川町八幡 1421 番地 1 TEL(FAX) 0575-46-2289</p>
<p>武儀出張所</p>	<p>〒501-3511 関市中之保 5499 番地 2 TEL(FAX) 0575-40-0119</p>
<p>津保川出張所</p>	<p>〒501-3601 関市上之保 14904 番地 1 TEL(FAX) 0575-47-2173</p>
<p>美濃消防署</p>	<p>〒501-3714 美濃市曾代 18 番地 15 TEL 0575-33-0119 FAX 0575-33-4624</p>
<p>洞戸出張所</p>	<p>〒501-2816 関市洞戸大野 825 番地 TEL(FAX) 0581-58-8119</p>
<p>板取川出張所</p>	<p>〒501-2901 関市板取 2687 番地 2 TEL(FAX) 0581-57-2014</p>
<p>消防テレホンサービス 中濃地域病院案内</p>	<p>TEL 0575-24-8814 「はやいよ」 TEL 0575-23-3799 「みんなのきゅうきゅう」</p>

## 令和2年上半期消防統計

発行 中濃消防組合消防本部

編集 消防本部予防課

令和2年7月