

令和六年 上半期

消防統計



中濃消防組合消防本部

目 次

火災編

火災概況	1
月別火災発生状況	2
火災原因別発生状況	2

救急・救助編

救急統計表	3
救急統計表(救急隊別)	4
年齢別事故種別搬送人員	5
月別救急出場件数	6
傷病程度別搬送人員	6
救助活動状況	6

指令センター編

119番受信状況	7
月別119番受信状況	7
メール119番通報システム受信状況	8
FAX119番通報システム受信状況	8
Net119緊急通報システム受信状況	8

火災概況

火災件数は12件で、前年同期に比べて13件減少しています。火災種別ごとにみると建物火災10件、林野火災0件、車両火災0件、その他の火災が2件となっています。
火災による死者は4名、負傷者は1名となっています。

区 分	令和6年	令和5年	増減	増減率(%)	市(地域)別								
					関市	関市					美濃市		
						関	洞戸	板取	武芸川	武儀		上之保	
火災件数	12	25	△13	△52.0	10	8	1	0	0	1	0	2	
種別内訳	建物	10	10	0	0.0	8	6	1			1		2
	林野	0	1	△1	皆減	0							
	車両	0	2	△2	皆減	0							
	その他	2	12	△10	△83.3	2	2						
焼損程度	全焼(棟)	5	9	△4	△44.4	4		4					1
	半焼(棟)	0	0	0	0.0	0							
	部分焼(棟)	4	4	0	0.0	2	2						2
	ぼや(棟)	5	7	△2	△28.6	3	2				1		2
り災世帯	10	14	△4	△28.6	7	6				1		3	
り災人員	25	23	2	8.7	18	14				4		7	
死者(人)	4	0	4	皆増	3	2				1		1	
負傷者(人)	1	1	0	0.0	1	1							
建物焼損床面積(m ²)	213	503	△290	△57.7	91	62	29						122
建物焼損表面積(m ²)	1	24	△23	△95.8	1	1							
林野焼損面積(a)	0	2	△2	皆減	0	0	0			0			0
損害額(千円)	建物	15,835	35,061	△19,226	△54.8	7,877	7,685	183			9		7,958
	林野	0	0	0	0.0	0							
	車両	0	550	△550	皆減	0							
	その他	43	1,045	△1,002	△95.9	33	33						10
	爆発	0	0	0	0.0	0							
	合計	15,878	36,656	△20,778	△56.7	7,910	7,718	183	0	0	9	0	7,968
出火率	1.2	2.4	△1.3	△52.0									

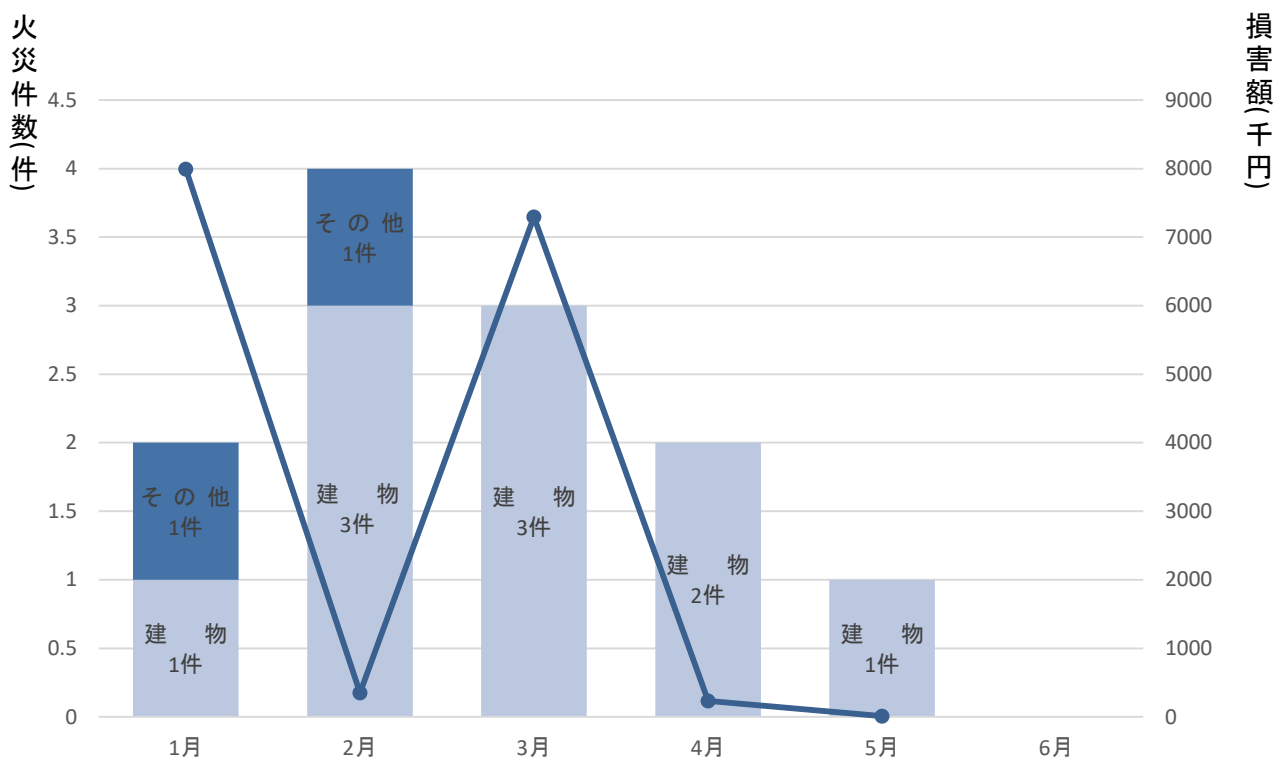
※建物損害額は、収容物損害額も含む。
※損害額は、一部調査中であるため概算によるものを含む。
※出火率は、人口10,000人あたりの出火件数を表す。

1日平均出火件数	0.07 件
1日平均火災損害額	87 千円
火災1件当りの損害額	1,323 千円
建物火災1件当りの損害額	1,584 千円

月別火災発生状況

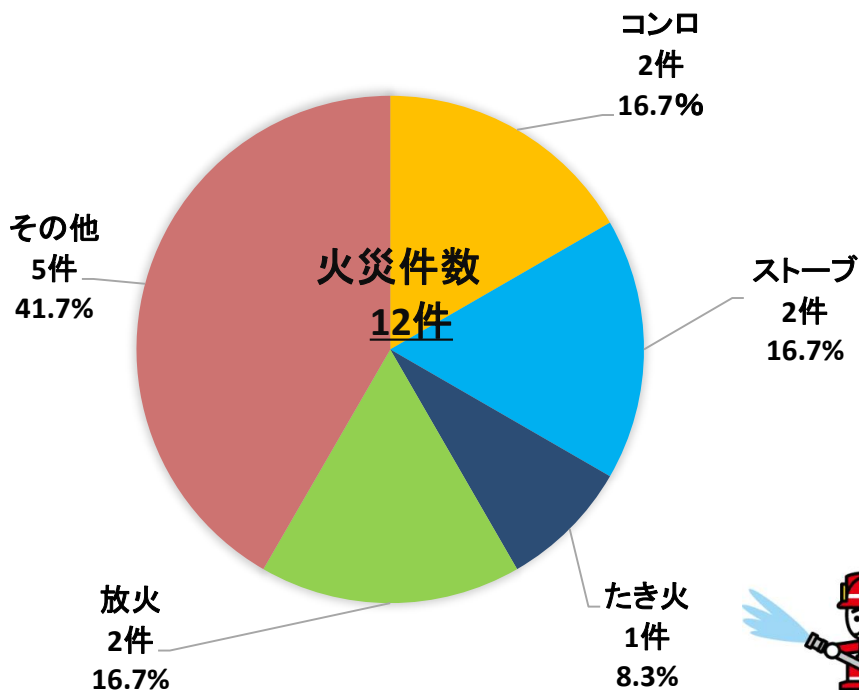
火災件数を月別にみると、2月が4件と上半期で最も多く、次いで3月が3件となりました。

火災件数 12件
損害額 15,878千円



火災件数を原因別で見ると、コンロ、ストーブ及び放火が2件(16.7%)と並んでおり、次いでたき火が1件(8.3%)となりました。

火災原因別発生状況



救 急 統 計 表

救急出場件数は、2,389件で前年同期に比べて24件減少、搬送人員も74人減少となりました。

出場件数を事故種別ごとにみると、急病が前年比16件の減少でしたが1,574件と最も多く、次いで一般負傷の391件で前年比31件増加、それに次ぐ交通事故が167件で、こちらも前年比6件増加となりました。

区 分	令 和 6 年	令 和 5 年	増 減 率 (%)	増 減 率 (%)	市 (地 域) 別									
					関 市	洞 戸	板 取	武 芸 川	武 儀	上 之 保	美 濃 市	そ の 他		
													関 市	洞 戸
計	出 場 件 数	2,389	2,413	△ 24	△ 1.0	1,971	1,610	74	30	114	98	45	417	1
	搬 送 件 数	2,169	2,247	△ 78	△ 3.5	1,788	1,462	63	25	107	89	42	381	
	不搬送件数	220	166	54	32.5	183	148	11	5	7	9	3	36	1
	搬 送 人 員	2,186	2,260	△ 74	△ 3.3	1,804	1,470	63	25	109	95	42	382	
出 場 件 数 内 訳	火 災	11	24	△ 13	△ 54.2	10	8	1			1		1	
	自 然 災 害	0	0	0	0.0									
	水 難	5	3	2	66.7	2	1		1				3	
	交 通	167	161	6	3.7	151	127	2	2	8	10	2	15	1
	労 働 災 害	27	30	△ 3	△ 10.0	23	14	3	1	3	2		4	
	運 動 競 技	19	14	5	35.7	15	14		1				4	
	一 般 負 傷	391	360	31	8.6	319	260	11	5	18	14	11	72	
	加 害	5	3	16	533.3	5	5							
	自 損 行 為	15	16	△ 1	△ 6.3	12	9	1		2			3	
	急 病	1,574	1,590	△ 16	△ 1.0	1,304	1,055	47	18	83	69	32	270	
	そ の 他	175	212	△ 37	△ 17.5	130	117	9	2		2		45	
	合 計	2,389	2,413	△ 24	△ 1.0	1,971	1,610	74	30	114	98	45	417	1

救 急 統 計 表(救急隊別)

区 分	令 和 6 年	令 和 5 年	増 減	増 減 率 (%)	救 急 隊 別								
					関 消 防 署	西 分 署	武 芸 川 出 張 所	武 儀 出 張 所	津 保 川 出 張 所	美 濃 消 防 署	洞 戸 出 張 所	板 取 川 出 張 所	
計	出 場 件 数	2,389	2,413	△ 24	△ 1.0	1,157	378	189	101	47	353	134	30
	搬 送 件 数	2,169	2,247	△ 78	△ 3.5	1,057	339	170	91	44	326	117	25
	不 搬 送 件 数	220	166	54	32.5	100	39	19	10	3	27	17	5
	搬 送 人 員	2,186	2,260	△ 74	△ 3.3	1,061	343	172	97	44	327	117	25
出 場 件 数 内 訳	火 災	11	24	△ 13	△ 54.2	4	1	5	1				
	自 然 災 害	0	0	0	0.0								
	水 難	5	3	2	66.7	1		1			2		1
	交 通	167	161	6	3.7	89	29	13	11	2	17	4	2
	労 働 災 害	27	30	△ 3	△ 10.0	12	1	4	2		4	3	1
	運 動 競 技	19	14	5	35.7	10	1	2			5		1
	一 般 負 傷	391	360	31	8.6	182	72	29	14	11	55	23	5
	加 害	5	3	2	66.7	4	1						
	自 損 行 為	15	16	△ 1	△ 6.3	8	2	2			2	1	
	急 病	1,574	1,590	△ 16	△ 1.0	740	261	129	70	34	229	93	18
	そ の 他	175	212	△ 37	△ 17.5	107	10	4	3		39	10	2
	合 計	2,389	2,413	△ 24	△ 1.0	1,157	378	189	101	47	353	134	30

1日平均出場件数 13.2 件
1日平均搬送人員 12.1 人



年 齢 別 事 故 種 別 搬 送 人 員

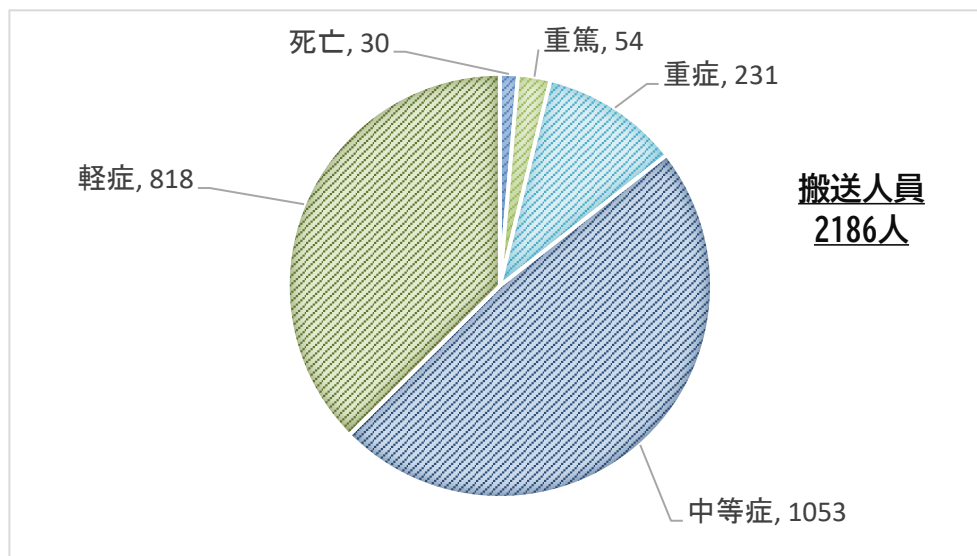
年齢別搬送人員は以下のとおりですが、年齢区分では65歳以上の高齢者が1,465人と搬送の67パーセントを占めております。

事故種別 年齢区分		火	自然	水	交	労	運	一	加	自	急	そ	男	合
		災	災害	難	通	働	動	般	害	損	病	の	女	計
0～9	男				3			14			45	2	64	102
	女							5			27	6	38	
10～19	男				17	1	14	8			20		60	98
	女				6		2	1		2	26	1	38	
20～29	男			1	11	6	1	1		1	20	4	45	90
	女				6			3		1	30	5	45	
30～39	男			1	13	3	1	10			18	2	48	84
	女				5						22	9	36	
40～49	男				7	1		4			35	4	51	92
	女				7			3			30	1	41	
50～59	男				14	4		9			58	13	98	164
	女				8			8			44	6	66	
60～69	男	1			15	4		20		1	82	15	138	236
	女				9	2		14			66	7	98	
70～79	男				9	3		31	1		181	27	252	444
	女				5	1		26			144	16	192	
80～89	男				7			65		1	199	20	292	549
	女				5			68			168	16	257	
90～99	男	1						18	1		105	5	130	314
	女	1			3			52			123	5	184	
100歳以上	男							1			1		2	13
	女							2			8	1	11	
年齢不明	男													
	女													
合計	男	2		2	96	22	16	181	2	3	764	92	1,180	2,186
	女	1			54	3	2	182		3	688	73	1,006	

月別救急出場件数

区分	合計	火災	自然災害	水難	交通	労働災害	運動競技	一般負傷	加害	自損行為	急病	その他
1月	439	2		1	21	4	1	70		2	299	39
2月	398	3		1	28	1	3	68	2	3	269	20
3月	438	4		1	36	5	5	64		6	286	31
4月	372	2			32	3		58	1	2	240	34
5月	382				28	4	4	66			253	27
6月	360			2	22	10	6	65	2	2	227	24
合計	2,389	11		5	167	27	19	391	5	15	1,574	175

傷病程度別搬送人員



救助活動状況

救助出場件数は33件で、出場件数を事故種別ごとにみると、最も多い「交通事故」が14件、その次に「その他」が13件、「水難事故」が5件となっています。

区分	火災	交通事故	水難事故	自然災害	機械に よる事故	建築物 に よる事故	ガス 欠 乏 及 び	爆 発 事 故	そ の 他	合 計
出場件数		14	5			1			13	33
活動件数		6	5						8	19
救助人員		7	5						11	23

119番受信状況

119番受信件数は2,915件でした。前年同期に比べて181件減少しています。また、災害通報のうち携帯電話からの通報は全体の約半数を占めています。

区分	令和6年	令和5年	増減	増減率(%)	構成市(地域)別									
					関市	関					美濃市	その他		
						関	洞戸	板取	武芸川	武儀			上之保	
通報合計	2,915	3,096	△ 181	△ 5.8	2,394	1,979	83	32	142	114	44	513	8	
携帯電話	1,464	1,610	△ 146	△ 9.1	1,220	1,045	23	18	60	56	18	238	6	
通報件数内訳	火災	16	37	△ 21	△ 56.8	12	9	3				4		
	携帯電話	7	31	△ 24	△ 77.4	6	5	1				1		
	救急・救助	2,349	2,366	△ 17	△ 0.7	1,919	1,580	67	28	111	94	39	424	6
	携帯電話	1,265	1,252	13	1.0	1,043	881	20	17	54	54	17	217	5
	その他の災害	16	12	4	33.3	14	13			1			2	
	携帯電話	12	10	2	20.0	10	9			1			2	
その他	534	681	△ 147	△ 21.6	449	377	13	4	30	20	5	83	2	
	携帯電話	180	317	△ 137	△ 43.2	161	150	2	1	5	2	1	18	1

※ 通報件数内訳の「その他」は、誤報、火災の問い合わせ、医療機関問い合わせ、訓練、いたずら、ダイヤル間違い、無応答等です。



月別119番受信状況

区分	1月	2月	3月	4月	5月	6月	合計
火災	5	2	6	3			16
救急・救助	435	391	419	366	376	362	2,349
その他の災害	4	2	2	4	3	1	16
その他	85	86	105	67	101	90	534
合計	529	481	532	440	480	453	2,915

※その他は、誤報、火災の問い合わせ、医療機関問い合わせ、訓練、いたずら、ダイヤル間違い、無応答等です。

メール119番通報システム受信状況

「メール119番通報システム(聴覚機能や言語機能に障がいのある方)」は30名の方が登録されていますが、緊急通報はありませんでした。

区 分	合 計	構 成 市 (地 域) 別						
		関 市	関					美 濃 市
			関	洞 戸	板 取	武 芸 川	武 儀	
登 録 者	30	26	21	3		2		4
火 災	0							
救 急	0							
誤 報	0							
合 計	0	0	0	0	0	0	0	0

FAX119番通報システム受信状況

「FAX119番通報システム」とは何らかの原因により電話での対話形式による通報が困難な方が、FAXにより119番通報ができるシステムです。

本システムは登録制ではなく、どなたでもご利用可能となっておりますが緊急通報はありませんでした。

Net119緊急通報システム受信状況

Net119緊急通報システム(聴覚機能や言語機能に障がいのある方)は31名の方が登録されていますが、緊急通報はありませんでした。

区 分	合 計	構 成 市 (地 域) 別						
		関 市	関					美 濃 市
			関	洞 戸	板 取	武 芸 川	武 儀	
登 録 者 数	31	26	22	2		2		5
火 災	0							
救 急	0							
そ の 他	0							
合 計	0	0	0	0	0	0	0	0

<p>消防本部 関消防署</p>	<p>〒501-3906 関市西欠ノ下 5 番地 代表(消防指令課) TEL(FAX) 0575-23-0119 ダイヤルイン 消防本部 ・総務課 0575-23-9090 ・消防指令課 0575-23-9097 ・予防課 0575-23-9008 ・救急課 0575-23-9074 関消防署 ・庶務・消防係 0575-23-9026 ・予防係 0575-23-9056 ・FAX 0575-23-9535</p>
<p>西分署</p>	<p>〒501-3941 関市小屋名 58 番地 5 TEL 0575-27-0119 FAX 0575-28-6737</p>
<p>武芸川出張所</p>	<p>〒501-2603 関市武芸川町八幡 1421 番地 1 TEL(FAX) 0575-46-2289</p>
<p>武儀出張所</p>	<p>〒501-3511 関市中之保 5499 番地 2 TEL(FAX) 0575-40-0119</p>
<p>津保川出張所</p>	<p>〒501-3601 関市上之保 14904 番地 1 TEL(FAX) 0575-47-2173</p>
<p>美濃消防署</p>	<p>〒501-3714 美濃市曾代 18 番地 15 TEL 0575-33-0119 FAX 0575-33-4624</p>
<p>洞戸出張所</p>	<p>〒501-2816 関市洞戸大野 825 番地 TEL(FAX) 0581-58-8119</p>
<p>板取川出張所</p>	<p>〒501-2901 関市板取 2687 番地 2 TEL(FAX) 0581-57-2014</p>
<p>中濃消防 テレフォンサービス</p>	<p>TEL 0575-24-8814 「はやいよ」</p>
<p>救急電話相談 (救急安心センターぎふ)</p>	<p>TEL #7119 ※ダイヤル回線、IP 電話等つながらない場合 TEL 058-265-0009</p>

令和6年上半期消防統計
発行 中濃消防組合
編集 消防本部救急課