

# 警 防 編



消防救助技術東海地区指導会 ほふく救出訓練



# 構成市(地域)別火災発生状況(1)

令和7年1月1日～令和7年12月31日

区分	令和7年 A	令和6年 B	増減 C (A-B)	増減率 (%) C/B	年別	構成市(地域)別							
						関市						美濃市	
						関	洞戸	板取	武芸川	武儀	上之保		
火災件数	47	38	9	23.7	7 6	38 31	27 28	3 1	1 1	2 2	4 2	1 1	9 7
種別 内容	建物	25	25	0	0.0	7 6	19 21	14 19	1 1	1 1	3 1		6 4
	林野	1	2	△1	△50.0	7 6	1 1	1 1				1 1	1 1
	車両	1	3	△2	△66.7	7 6	1 2	2 2					1 1
	その他	20	8	12	150.0	7 6	18 7	13 7	2 1	1 1	1 1	1 1	2 1
	焼損面積	建物床面積(m <sup>2</sup> )	867	1,070	△203	△19.0	7 6	287 666	252 621	45	1	34	
	建物表面積(m <sup>2</sup> )	8	21	△12	△59.0	7 6	6 21	3 21		3			2
	林野(a)	1	11	△10	△91.1	7 6	1 1	1 1				1 1	10
建物焼損棟数	31	37	△6	△16.2	7 6	26 30	21 25	4 4	1 1	1 1	3 1		5 7
焼損程度	全焼	8	15	△7	△46.7	7 6	6 13	4 9	4 4		2		2 2
	半焼	1		1	皆増	7 6	1		1				
	部分焼	8	9	△1	△11.1	7 6	6 7	5 7		1			2 2
	ぼや	14	13	1	7.7	7 6	13 10	12 9			1 1		1 3
り災世帯	16	17	△1	△5.9	7 6	12 13	10 12			1 1	1 1		4 4
り災人員	44	48	△4	△8.3	7 6	30 40	23 36			5 4	2 4		14 8
死者(人)	2	6	△4	△66.7	7 6	2 5	2 4				1		1
負傷者(人)	2	4	△2	△50.0	7 6	1 2	1 2						1 2
損害額(千円)	建物	103,016	87,159	15,857	18.2	7 6	72,662 75,846	72,168 75,654	183	236	137	121	30,354 11,313
	林野					7 6							
	車両	1,000	12	988	8,233.3	7 6	12 12	12					1,000
	その他	37	36,293	△36,256	△99.9	7 6	33 11,053	11		22			4 25,240
	爆発		13	△13	皆減	7 6	13 13	13					
	合計	104,053	123,477	△19,424	△15.7	7 6	72,695 86,924	72,179 86,732	183	236	159	121	31,358 36,553
	出火率	4.5	3.6	0.9	24.2	7 6	4.5 3.6	3.8	5.8			7.0	4.7 3.7

※出火率：人口10,000人当たりの出火件数（関市郡部の1月1日人口について令和7年から公表がないため省略する）

## 構成市(地域)別火災発生状況(2)

中濃消防組合管内

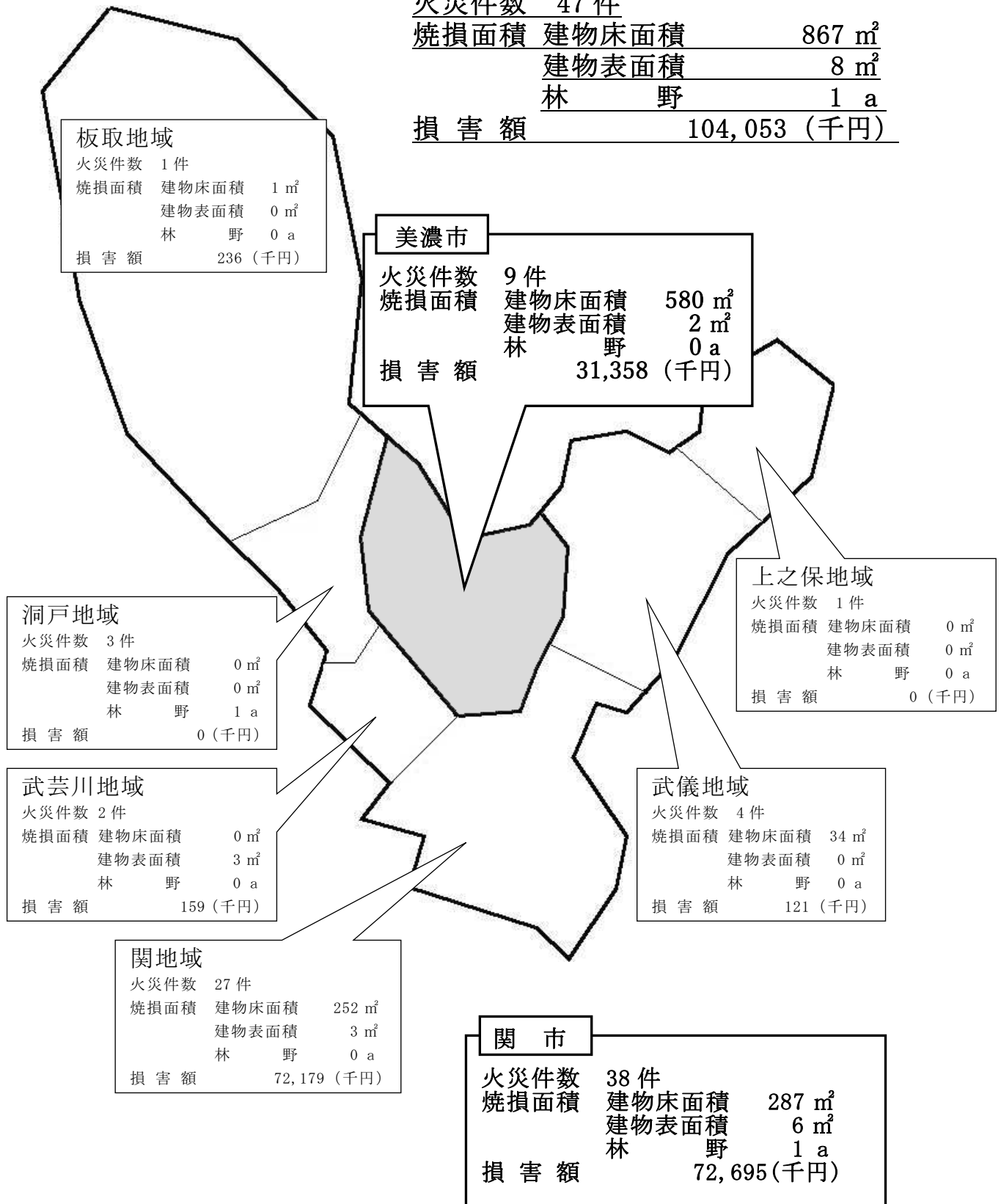
火災件数 47 件

焼損面積 建物床面積 867 m<sup>2</sup>

建物表面積 8 m<sup>2</sup>

林 野 1 a

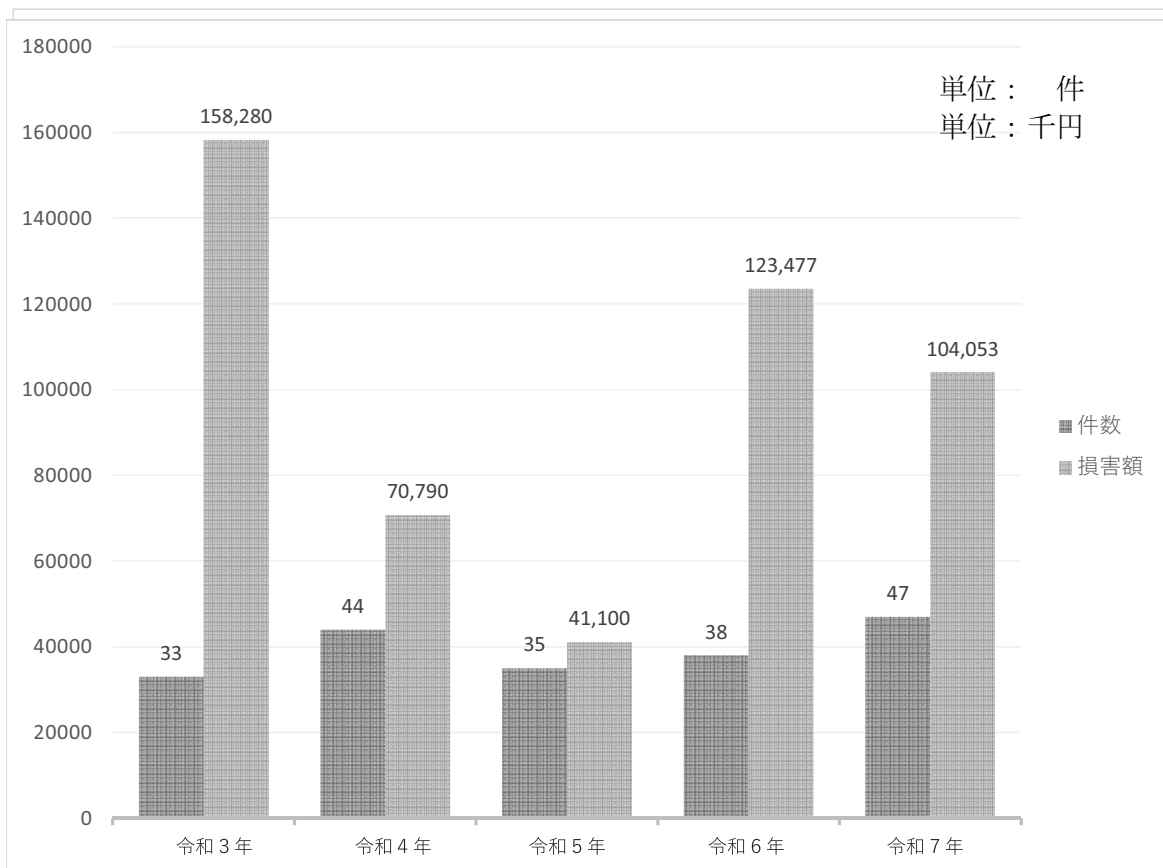
損害額 104,053 (千円)



## 過去5年間における火災状況

年別 火災種別	令和3年	令和4年	令和5年	令和6年	令和7年
建物火災	21	17	15	25	25
林野火災	1	3	1	2	1
車両火災	3	3	5	3	1
その他の火災	8	21	14	8	20
合計	<b>33</b>	<b>44</b>	<b>35</b>	<b>38</b>	<b>47</b>

## 過去5年間における火災件数及び損害額状況



### (参考)

最多火災件数	昭和61年	126件
最高損害額	平成2年	381,252(千円)

※組合発足が昭和46年8月のため、翌年の昭和47年からの調査結果

# 月別火災発生状況

令和7年1月1日～令和7年12月31日

種別	月別	1	2	3	4	5	6	7	8	9	10	11	12	合計
	火災件数		4	6	5	2	5	3	5	7	2	5	3	
火災種別	建物	2	3	2		2	3	1	5	1	4	2		25
	林野					1								1
	車両										1			1
	その他	2	3	3	2	2		4	2	1		1		20
焼損棟数	全焼		1				1		1		2	3		8
	半焼									1				1
	部分焼	1		1			1		4			1		8
	ぼや	1	2	1		1	2	1			2	4		14
り災世帯	1	2	2				2		2		1	6		16
り災人員	3	8	4				4		7		2	16		44
焼損面積	建物床面積(m <sup>2</sup> )	9	107	8			174		417	1	34	116		867
	建物表面積(m <sup>2</sup> )								5		1	2		8
	山林(a)					1								1
死傷者	死者								1			1		2
	負傷者		1	1										2
損害額(千円)	3,566	4,177	63	0	16,309	54,908	9	16,474	236	1,234	7,077			104,053

# 時間別火災発生状況

令和7年1月1日～令和7年12月31日

年別	時間	0	1	2	3	4	5	6	7	8	9	10	11	12	13	14	15	16	17	18	19	20	21	22	23	不明	合計
	令和7年		2	1		1	1				2	3	2	7	6	4	3		1	4	5	2	1		1	1	1
令和6年			1	1	2	2			3	1	1	2	4	1	4	3	3	1	4		1	1		2		1	38

# 校下別火災発生状況

令和7年1月1日～令和7年12月31日

区分 市・小学校別	計	出火件数				焼損面積			損害額 (千円)	死者	負傷者
		建物	林野	車両	その他	建物床 面積(m <sup>2</sup> )	建物表 面積(m <sup>2</sup> )	林野(a)			
総計	47	25	1	1	20	867	7	1	104,053	2	2
関市	38	19	1		18	286	6	1	72,695	2	1
安桜	7	5			2	80	2		11,432	1	
旭ヶ丘	2	1			1		1		4		
桜ヶ丘	1	1				9			543		
瀬尻	1				1				11		
倉知	1	1				28			6,322		
南ヶ丘											
富岡	3				3						
田原	5	4			1	135			37,433	1	1
下有知	5	2			3				16,434		
富野											
金竜	2				2						
洞戸	3		1		2			1			
板取	1	1				1			236		
博愛	1				1				22		
寺尾											
武芸	1	1					3		137		
武儀	4	3			1	34			121		
上之保	1				1						
美濃市	9	6		1	2	580	2		31,358		1
美濃	4	2			2	271			27,691		1
牧谷	2	2				309			2,485		
大矢田	1	1									
藍見											
中有知	2	1		1			2		1,182		

## 過去10年間の焼死者発生状況

出火日時	火災種別	出火場所	火元用途	焼損棟数				死者		
				全焼	半焼	部分焼	ぼや	男	女	計
平成29年4月7日 16時12分	建物	関市神明町	長屋式住宅	1			2	1		1
平成29年5月6日 14時30分	その他	美濃市松森	市道					1		1
平成29年12月25日 2時15分	建物	関市下有知	車庫	1		1		1		1
令和2年1月10日 19時55分	車両	関市板取	車両					1		1
令和3年4月25日 11時00分	その他	美濃市上条	田畑					1		1
令和3年4月26日 22時05分	建物	関市西欠ノ下	専用住宅	1		2		1		1
令和6年1月11日 17時55分	建物	美濃市御手洗	専用住宅	1		2	1	1		1
令和6年2月15日 17時20分	その他	関市元重町	庭						1	1
令和6年2月24日 11時35分	建物	関市仲町	専用住宅					1		1
令和6年3月17日 9時38分	建物	関市下之保	専用住宅				1		1	1
令和6年8月25日 10時40分	その他	関市戸田	河川敷					1		1
令和6年12月24日 8時05分	建物	関市馬場出	専用住宅	3		2	1	1		1
令和7年8月7日 9時45分	建物	関市本町	事業所	1				1		1
令和7年11月7日 0時30分	建物	関市桜台	専用住宅	3			4	1		1

# 令和7年主な火災

(損害額100万円以上)

令和7年1月1日～令和7年12月31日

月 日	項目 火災種別	発 生 所	火 元 途	気 象 状 況				建 物 焼 損		損害額 (千円)
				天 候	風 向	風 速 (m/s)	湿 度 (%)	床面積 (㎡)	表面積 (㎡)	
1月16日	建物	関市本町	飲食店	晴	南南西	1	77			3,023
2月19日	建物	美濃市立花	専用住宅	晴	北西	3	46	106.65		3,246
5月21日	建物	関市尾太町	工場	晴	南南西	0.4	98			16,309
6月18日	建物	美濃市上河和	専用住宅	晴	西	1	51	164		24,445
6月30日	建物	関市小迫間	車庫	晴	西南西	4	58	10.00		30,453
8月7日	建物	関市本町	事業所	晴	南南東	2	95	79.20		7,504
8月30日	建物	美濃市上野	工場	晴	西	2	53	309		2,475
8月30日	建物	関市倉知南	倉庫	晴	西	3	48.7	28		6,322
11月7日	建物	関市桜台	専用住宅	晴	南南西	1	83.6	116		6,895

# 火災覚知別状況

令和7年1月1日～令和7年12月31日

区 分	119番	一 般 加 入	事 後 聞 知	そ の 他	合 計
件 数	41	2	4	0	<b>47</b>
比率(%)	87.2	4.3	8.5	0.0	<b>100.0</b>

## 風 速 と 湿 度 別

区 分		火 災 件 数					焼 損 棟 数				焼 損 面 積		
		合 計	建 物	林 野	車 両	そ の 他	全 焼	半 焼	部 分 焼	ぼ や	建 物 床 (㎡)	建 物 表 (㎡)	林 野 (a)
合 計		47	25	1	1	20	8	1	8	14	867	8	1
0 m ～ 3 m 未 満	35% 未 満	1		1									1
	35%以上55%未満	12	5			7	1		3	1	474	4	
	55%以上75%未満	8	4			4	1	1		1	22		
	75% 以 上	11	9			2	4		2	9	213	1	
3 m ～ 6 m 未 満	35% 未 満	1				1							
	35%以上55%未満	8	4			4	2		2		148	2	
	55%以上75%未満	5	3		1	1			1	3	10	1	
	75% 以 上												
6 m ～ 9 m 未 満	35% 未 満												
	35%以上55%未満	1				1							
	55%以上75%未満												
	75% 以 上												
9 m 以 上	35% 未 満												
	35%以上55%未満												
	55%以上75%未満												
	75% 以 上												
不 明													



# 構成市(地域)別火災原因状況

令和7年1月1日～令和7年12月31日

原因別	市(地域)別 合計	美濃市							美濃市
		関市	関	洞戸	板取	武芸川	武儀	上之保	
総件数	47	38	27	3	1	2	4	1	9
たばこ	3	3	3						
こんろ	3	3	3						
ストーブ	2	2			1	1			
電灯・電話線 等配線	1	1	1						
火遊び									
たき火	9	7	5				1	1	2
火入れ	3	3	3						
放火									
放火の疑い									
配線器具	3	3	3						
マッチ・ライター									
電気機器	4	4	3			1			
その他	15	10	4	3			3		5
不明・調査中	4	2	2						2

# 月別火災原因状況

令和7年1月1日～令和7年12月31日

原因別	月別 総件数	損害額 (千円)	月別件数											
			1月	2月	3月	4月	5月	6月	7月	8月	9月	10月	11月	12月
総件数	47	104,053	4	6	5	2	5	3	5	7	2	5	3	
たばこ	3	42		1		1						1		
こんろ	3	9,392	1		1						1			
ストーブ	2	258		1								1		
電灯・電話 等配線	1	11									1			
火遊び														
たき火	9	0		2	1	1	1			3		1		
火入れ	3	0	1		1		1							
放火														
放火の疑い														
配線器具	3	693	1								1		1	
マッチ・ ライター														
電気機器	4	46,908						1	1	1	1			
その他	15	4,659	1	1	2			2	1	1	2	3	2	
不調・ 明査中	4	42,090		1					1		1		1	

# 構成市（地域）別救急出場状況

令和7年1月1日～令和7年12月31日

区分	令和	令和	増減 C(A-B)	増減率 (%)	構成市（地域）別									
	7年	6年			関 市	関	洞 戸	板 取	武 芸 川	武 儀	上 之 保	美 濃 市	そ の 他	
	A	B												
出 場 件 数	5,135	5,080	55	1.1	4,145	3,393	126	93	258	200	75	965	25	
搬 送 件 数	4,669	4,617	52	1.1	3,769	3,105	108	73	233	184	66	881	19	
搬 送 人 員	4,695	4,643	52	1.1	3,787	3,120	108	73	233	185	68	886	22	
出 場 件 数 内 訳	火災	47	31	16	51.6	41	31	3	1	2	3	1	6	
	自然 災害													
	水難	26	24	2	8.3	18	4	9	4		1		8	
	交通 事故	346	326	20	6.1	273	234	6	3	11	15	4	53	20
	労働 災害	54	77	△ 23	△ 29.9	42	34	1		3	2	2	12	
	運動 競技	50	43	7	16.3	49	24		21		4		1	
	一般 負傷	817	810	7	0.9	657	543	16		47	35	16	160	
	加害	7	11	△ 4	△ 36.4	7	6		1					
	自損 行為	84	34	50	147.1	78	20		57	1			6	
	急病	3,321	3,366	△ 45	△ 1.3	2,685	2,218	83	5	187	140	52	632	4
転院 搬送	364	338	26	7.7	284	268	8	1	7			80		
その他	19	20	△ 1	△ 5.0	11	11						7	1	
計	5,135	5,080	55	1.1	4,145	3,393	126	93	258	200	75	965	25	

※ 1日平均出場件数 14.1件

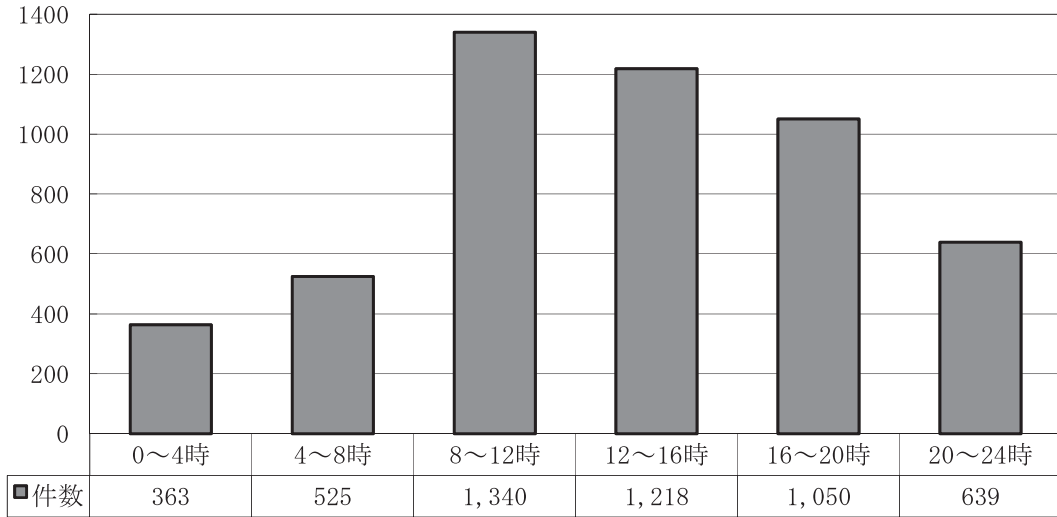
1日平均搬送人員 12.9人

# 時間別出場状況

令和7年1月1日～令和7年12月31日

(件数)

合計 5,135 件



# 応急処置実施状況

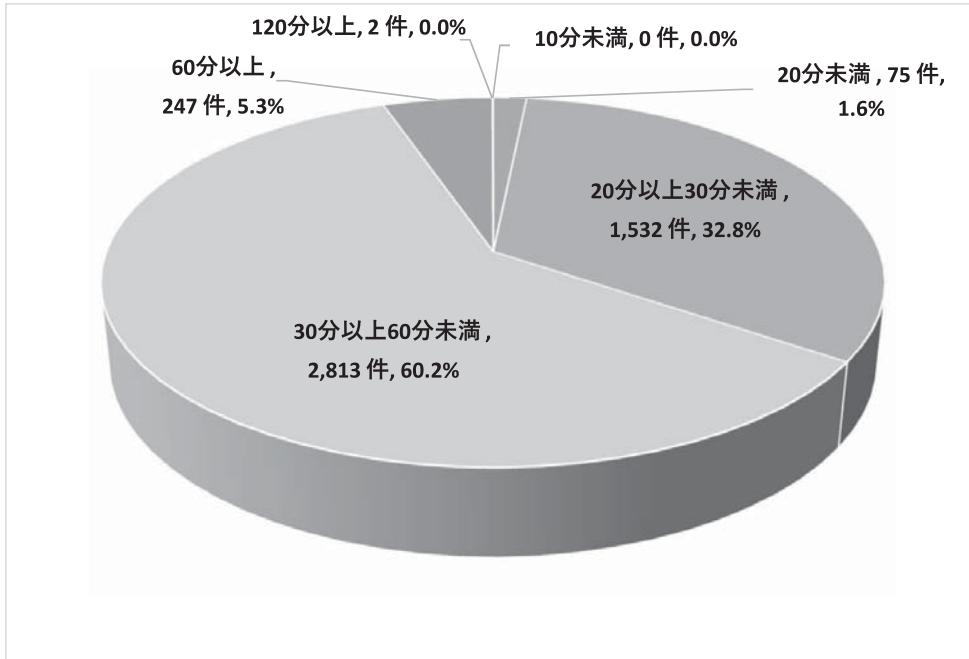
令和7年1月1日～令和7年12月31日

救急種別		急病	交通	一般負傷	その他	合計
応急処置対象人員		3,102	309	795	487	<b>4,693</b>
処 置 項 目	計	<b>11,294</b>	<b>1,112</b>	<b>2,787</b>	<b>1,706</b>	<b>16,899</b>
	血圧測定	2,940	293	770	462	<b>4,465</b>
	血中酸素飽和度測定	2,968	297	778	468	<b>4,511</b>
	心電図	2,902	259	700	440	<b>4,301</b>
	聴診器聴取	774	63	87	49	<b>973</b>
	保温	477	30	111	72	<b>690</b>
	被覆	8	28	93	20	<b>149</b>
	止血	5	14	95	14	<b>128</b>
	固定	5	71	44	22	<b>142</b>
	酸素吸入	717	18	60	109	<b>904</b>
	気道確保	112	7	14	8	<b>141</b>
	人工呼吸	69	7	4	12	<b>92</b>
	心肺蘇生	99	8	8	8	<b>123</b>
	除細動	27	2	3	2	<b>34</b>
	ラリンゲアルマスク等使用の気道確保	37	3		3	<b>43</b>
	気管挿管	5		6	7	<b>18</b>
	静脈路確保	83	7	7	6	<b>103</b>
	薬剤投与	39	3	5	2	<b>49</b>
	心肺停止前のショックに対する輸液	17	2	2	2	<b>23</b>
心肺停止前のブドウ糖投与	10				<b>10</b>	

# 収容時間別搬送状況

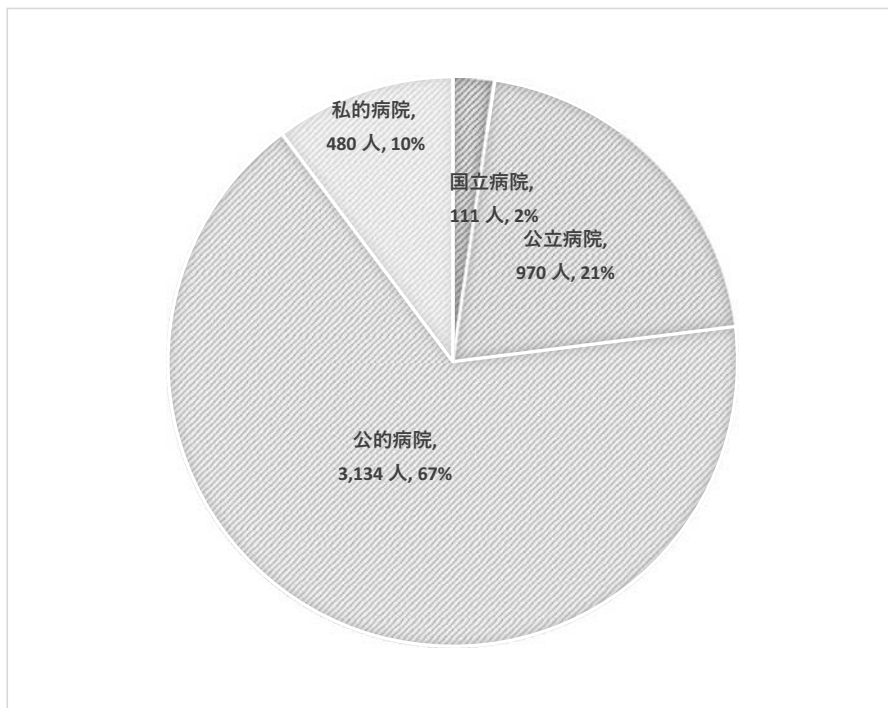
令和7年1月1日～令和7年12月31日

合計 4,669 件



# 医療機関別搬送状況

合計 4,695 人



# 年齢性別搬送状況

令和7年1月1日～令和7年12月31日

種別 年齢		計	火災	自然災害	水難	交通事故	労働災害	運動競技	一般負傷	加害	自損行為	急病	その他
		4,695	2		15	306	54	29	800	4	18	3,099	368
計	男	2,527	1		13	182	49	27	375	1	6	1,681	192
	女	2,168	1		2	124	5	2	425	3	12	1,418	176
0～9	男	109				6			20			79	4
	女	74				2			19			48	5
10～19	男	123				40	1	19	15			48	
	女	64				9			8	1	5	33	8
20～29	男	109			7	22	6	2	6		3	57	6
	女	83			1	15	3	2			2	54	6
30～39	男	82			1	12	6	2	12		1	44	4
	女	77			1	6	1		7	1		47	14
40～49	男	122			1	19	6	1	17			70	8
	女	86				16	1		11		1	49	8
50～59	男	194			1	22	10		21			108	32
	女	103				13			10	1	2	70	7
60～69	男	259				17	7	3	33		1	172	26
	女	174				15			36			104	19
70～79	男	658			3	21	10		91	1	1	465	66
	女	418				24			87		1	267	39
80～89	男	593	1			18	3		97			442	32
	女	667	1			22			151		1	445	47
90～99	男	269				5			62			188	14
	女	403				2			92			286	23
100以上	男	9							1			8	
	女	19							4			15	

## 過去5年間の救急隊別出場状況

年 別	種 別	火	自然	水	交通	労働	運動	一般	加	自	急	転	そ	合
		災	災害	難	事故	災害	競技	負傷	害	損行為	病	院搬送	の他	計
令和3年	関消防署	10		1	150	25	6	322	3	11	1,276	219	29	2,052
	美濃消防署	9		1	45	12		107	2	8	415	54	2	655
	西分署	1		1	58	8	5	128		3	464	30	2	700
	洞戸出張所			3	5	3		46			120	8	3	188
	板取川出張所				1			27			55	4	3	90
	武芸川出張所	16			20	8	1	56	1	8	264	12	4	390
	武儀出張所				13	4		36	1		129	3	1	187
	津保川出張所				1	1		12			56		3	73
	計	36		6	293	61	12	734	7	30	2,779	330	47	4,335
令和4年	関消防署	16		3	161	25	8	336	8	16	1,441	201	57	2,272
	美濃消防署	6		13	39	5		131		7	474	72	15	762
	西分署	3		2	52	10	2	140	1	6	497	15	14	742
	洞戸出張所	1		8	6	3		44			174	9	5	250
	板取川出張所			3	5	1		19		1	56	3		88
	武芸川出張所	11		6	23	7		63	1	5	289	11	5	421
	武儀出張所	1			11	4	1	37			149		1	204
	津保川出張所	1			6		1	21		1	50		1	81
	計	39		35	303	55	12	791	10	36	3,130	311	98	4,820
令和5年	関消防署	17			182	29	25	340	3	13	1,618	223	28	2,478
	美濃消防署	2		4	39	6	1	106	2	4	521	76	5	766
	西分署	2		1	50	11	3	114		7	552	24	7	771
	洞戸出張所	1		4	10	4		43		1	185	23	2	273
	板取川出張所			5	3	2		17		3	49	1	2	82
	武芸川出張所	11		2	25	6	1	67		3	305	3	2	425
	武儀出張所	1			6	3		47		1	169			227
	津保川出張所			1	2	3		26			78		1	111
	計	34		17	317	64	30	760	5	32	3,477	350	47	5,133
令和6年	関消防署	11		1	167	33	28	392	6	15	1,566	218	6	2,443
	美濃消防署	3		10	46	15	8	103		7	484	67	1	744
	西分署	3		1	54	10	3	139	5	6	575	20	2	818
	洞戸出張所			6	11	5		41		2	199	15	4	283
	板取川出張所			3	5	3	1	14			55	3	2	86
	武芸川出張所	13		3	26	7	2	64		4	277	13	3	412
	武儀出張所	1			14	3	1	33			147	3	1	203
	津保川出張所				3	1		24			63			91
	計	31		24	326	77	43	810	11	34	3,366	339	19	5,080
令和7年	関消防署	14		3	181	27	19	379	3	17	1,588	248	7	2,486
	美濃消防署	6		4	51	6	1	125		7	508	71	6	785
	西分署	4		1	58	6	4	138	2	2	533	25	5	778
	洞戸出張所			11	11	4		44		1	172	9		252
	板取川出張所			3	3			19		1	56	5	2	89
	武芸川出張所	22		3	23	6	1	78	1		311	10		455
	武儀出張所			1	12	3	4	38			148			206
	津保川出張所	1			7	2		17			57			84
	計	47		26	346	54	29	838	6	28	3,373	368	20	5,135

# 傷病程度別搬送状況

令和7年1月1日～令和7年12月31日

区分	死亡	重篤	重症	中等症	軽症	その他	計
急病	46	60	284	1,702	1,007		3,099
交通事故	1	6	16	101	182		306
一般負傷	2	7	54	350	387		800
その他	6	8	126	270	80		490
計	55	81	480	2,423	1,656		4,695

# 構成市(地域)別救助活動状況

令和7年1月1日～令和7年12月31日

区分	令和7年	令和6年	増減	市(地域)別							美濃市	高速道路	その他
				関市	関					上之保			
					関	洞戸	板取	武芸川	武儀				
出場件数	69	62	7	50	33	8	5	1	3		17	2	
活動件数	37	32	5	28	17	5	4		2		8	1	
活動件数内訳	火災												
	交通事故	31	9	22	22	18	1	1	1		7	2	
	水難事故	16	11	5	13	3	6	3		1	3		
	自然災害												
	機械による事故	1		1	1	1							
	建物等による事故	2		2	2	2							
	ガス及び酸欠による事故												
	爆発事故												
その他	19	12	7	12	9	1	1		1		7		
救助人員	46	39	7	37	18	6	9		4		8	1	

## 構成市(地域)別消防水利設置状況

令和8年4月1日現在

市(地域)別	種別	合計	防火水槽				消火栓			その他の水利	
			計	基準適合	基準不適合	耐震		計	基準適合		基準不適合
						100m <sup>3</sup>	60m <sup>3</sup>				
合計		4,019	804	627	177	30	9	3,215	1,435	1,780	
関市		3,155	683	523	160	24	9	2,472	1,043	1,429	
関	関消防署	1,511	296	246	50	22	7	1,215	612	603	
	西分署	300	96	62	34	2	2	204	83	121	
洞戸	洞戸出張所	178	81	59	22			97	17	80	
板取	板取川出張所	168	68	61	7			100	30	70	
武芸川	武芸川出張所	314	54	34	20			260	65	195	
武儀	武儀出張所	416	40	23	17			376	159	217	
上之保	津保川出張所	268	48	38	10			220	77	143	
美濃市		864	121	104	17	6		743	392	351	

## 構成市(地域)別中高層建築物状況

令和8年4月1日現在

市(地域)別	階数	3階	4階	5階	6階	7階	8階	9階	10階以上	合計	うち地下
合計		991	163	52	16	5	5	5	1	1,238	29
関市		850	140	48	15	5	4	5	1	1,068	26
関	関消防署	728	126	42	13	4	3	5	1	922	22
	西分署	50	10	4	2		1			67	
洞戸	洞戸出張所	8								8	
板取	板取川出張所	1		1						2	
武芸川	武芸川出張所	43				1				44	3
武儀	武儀出張所	10	2	1						13	
上之保	津保川出張所	10	2							12	1
美濃市		141	23	4	1		1			170	3

# 用途別中高層建築物状況

令和8年4月1日現在

用途別		階別	3階	4階	5階	6階	7階	8階	9階	10階以上	合計
1	イ	劇場・映画館等	2								2
	ロ	公会堂・集会場	5	1							6
2	イ	キャバレー・ナイトクラブ等の類									
	ロ	遊戯場・ダンスホール									
	ハ	性風俗関連特殊営業を営む店舗等									
	ニ	カラオケボックス等	1								1
3	イ	待合・料理店等	3								3
	ロ	飲食店	3		1						4
4		百貨店・マーケット等	1	1							2
5	イ	旅館・ホテル等	5	3	1	2		1	2		14
	ロ	寄宿舎・共同住宅等	138	66	28	5	1	2	3	1	244
6	イ	(1) 病院（※1）		1		1					2
		(2) 診療所（※2）									
		(3) 有床診療所等（※3）	1								1
		(4) 無床診療所等（※4）	3								3
	ロ	(1) 老人短期入所施設等	6	6	2		1				15
		(2) 救護施設									
		(3) 乳児院									
		(4) 障害児入所施設									
		(5) 障害者支援施設等	1								1
	ハ	(1) 老人デイサービスセンター等				1					1
		(2) 更生施設									
		(3) 助産施設・保育所等	1								1
		(4) 児童発達支援センター等	1	1							2
		(5) 身体障害者福祉センター等	2								2
	ニ	幼稚園・特別支援学校等		1							1
7		小・中・高・大学校等	42	25	3			1		71	
8		図書館・博物館等	4							4	
9	イ	蒸気浴場・熱気浴場等									
	ロ	イ以外の公衆浴場	1								1
10		車両の停車場									
11		神社・寺院等	2								2
12	イ	工場・作業場	85	14	3						102
	ロ	映画スタジオ									
13	イ	自動車車庫又は駐車場	3	2							5
	ロ	飛行機等の格納庫									
14		倉庫	29	2	2	1		1		35	
15		その他の事業場	56	6	2	4	3			71	
16	イ	特定複合用途対象物	71	19	6	1					97
	ロ	イ以外の複合用途対象物	57	14	4	1					76
17		重要文化財									
一般住宅・その他			468	1							469
合計			991	163	52	16	5	5	5	1	1,238

※1 次のいずれにも該当する病院  
 (i) 診療科名中に特定診療科名（内科、整形外科、リハビリテーション科その他の総務省令で定める診療科名をいう）を有するもの。  
 (ii) 医療法に規定する療養病床又は一般病床を有するもの。  
 ※2 次のいずれにも該当する診療所  
 (i) 診療科名中に特定診療科名を有するもの。  
 (ii) 4人以上の患者を入院させるための施設を有するもの。  
 ※3 (1)以外の病院、(2)以外の診療所を含む。

# 消防車両等配置状況

令和8年4月1日現在

所属	名 称	登録番号	車 名	初年度登録
消 防 本 部	乗 用 車	岐阜303 て 5423	ト ヨ タ	R6. 3
	人 員 搬 送 車	岐阜301 て 9631	ト ヨ タ	H19. 11
	人 員 搬 送 車	岐阜303 ね 5891	ホ ン ダ	R7. 8
	指 揮 支 援 車	岐阜880 そ 2016	ス バ ル	H30. 12
	救 難 機 動 車	岐阜800 せ 2048	イ ス ズ	H21. 12
	危 険 物 査 察 車	岐阜504 せ 2231	ト ヨ タ	R 4. 11
	非 常 用 救 急 自 動 車	岐阜800 せ 5237	ト ヨ タ	H24. 10
	本 部 連 絡 車	岐阜580 に 1297	ダ イ ハ ッ	H20. 7
	資 機 材 搬 送 車	岐阜88 ろ 4582	ミ ツ ビ シ	H 9. 11
	軽 資 機 材 搬 送 車	岐阜480 の 5513	ス ズ キ	R 3. 10
関 消 防 署	指 揮 車	岐阜831 り 119	ト ヨ タ	H21. 3
	水 槽 付 消 防 ポ ン プ 自 動 車	岐阜800 は 2454	イ ス ズ	H28. 2
	消 防 ポ ン プ 自 動 車 (CD- I )	岐阜800 そ 8800	ヒ ノ	R 7. 3
	水 槽 付 消 防 ポ ン プ 自 動 車	岐阜800 す 3128	ヒ ノ	H16. 10
	小 型 動 力 ポ ン プ 付 水 槽 車	岐阜800 は 1326	ヒ ノ	H19. 1
	は し ご 付 消 防 自 動 車	岐阜800 は 347	ヒ ノ	H13. 12
	高 規 格 救 急 自 動 車	岐阜800 そ 6595	ト ヨ タ	R 5. 2
	高 規 格 救 急 自 動 車	岐阜800 そ 3246	ト ヨ タ	R 2. 1
	救 助 工 作 車	岐阜800 は 1470	ヒ ノ	H19. 11
	資 機 材 搬 送 車	岐阜800 せ 5538	ミ ツ ビ シ	H25. 2
	査 察 車	岐阜880 あ 1017	ダ イ ハ ッ	H23. 10
美 濃 消 防 署	指 揮 車	岐阜800 せ 9940	ト ヨ タ	H29. 2. 3
	水 槽 付 消 防 ポ ン プ 自 動 車	岐阜800 は 2322	ヒ ノ	H27. 3. 19
	消 防 ポ ン プ 自 動 車 (CD- I )	岐阜800 せ 6636	ヒ ノ	H26. 2. 19
	水 槽 付 消 防 ポ ン プ 自 動 車	岐阜800 さ 8931	ヒ ノ	H14. 10. 10
	高 規 格 救 急 自 動 車	岐阜800 そ 9852	ト ヨ タ	H30. 2. 9
	救 助 工 作 車	岐阜800 は 1729	ヒ ノ	H22. 2. 26
	資 機 材 搬 送 車	岐阜800 そ 5558	ミ ツ ビ シ	R 4. 2. 24
	軽 資 機 材 搬 送 車	岐阜480 せ 2681	ダ イ ハ ッ	H24. 5. 14

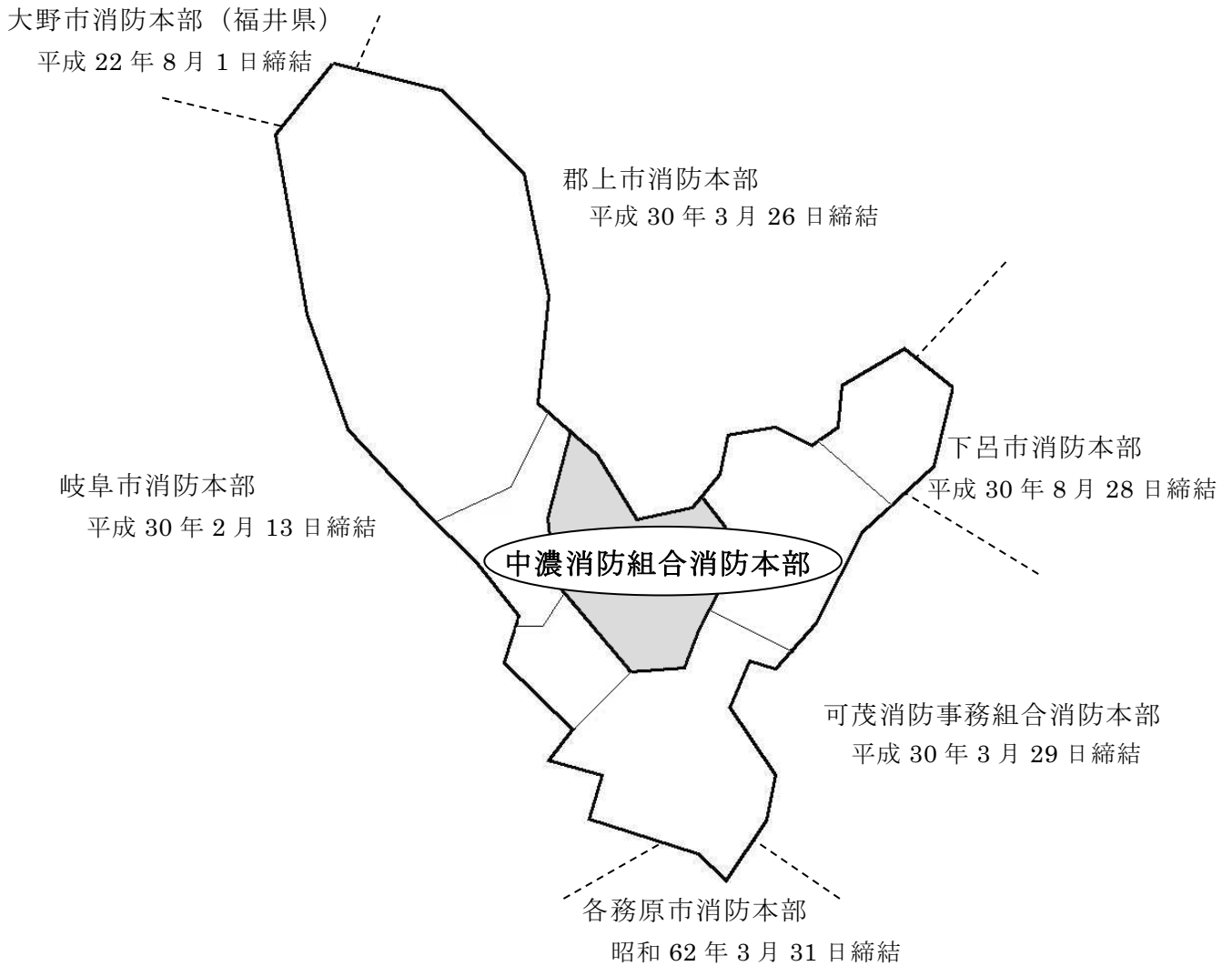
所属	名 称	登録番号	車 名	購入年月日
西 分 署	消 防 ポ ン プ 自 動 車 (CD- I )	岐阜800 そ 918	ヒ ノ	H29. 12
	高 規 格 救 急 自 動 車	岐阜800 そ 5548	ト ヨ タ	R 4. 2
	広 報 車	岐阜880 あ 585	ス バ ル	H21. 2
洞 戸 出 張 所	消 防 ポ ン プ 自 動 車 (CD- I )	岐阜800 そ 2014	ヒ ノ	H30. 12
	高 規 格 救 急 自 動 車	岐阜800 そ 1081	ト ヨ タ	H30. 2
	広 報 車	岐阜830 ろ 119	ス バ ル	H14. 3
板 取 川 出 張 所	消 防 ポ ン プ 自 動 車 (CD- I )	岐阜800 そ 4191	ヒ ノ	R 2. 12
	高 規 格 救 急 自 動 車	岐阜800 せ 9748	ト ヨ タ	H28. 12
	広 報 車	岐阜880 あ 2671	ダ イ ハ ツ	R 4. 12
武 芸 川 出 張 所	消 防 ポ ン プ 自 動 車 (CD- I )	岐阜800 そ 6332	ヒ ノ	R 4. 11
	高 規 格 救 急 自 動 車	岐阜800 せ 7799	ト ヨ タ	H27. 2
	広 報 車	岐阜880 あ 2904	ダ イ ハ ツ	R6. 8
武 儀 出 張 所	消 防 ポ ン プ 自 動 車 (CD- I )	岐阜800 そ 3294	ヒ ノ	R 2. 2
	高 規 格 救 急 自 動 車	岐阜800 せ 6559	ト ヨ タ	H26. 1
	広 報 車	岐阜880 あ 2770	ダ イ ハ ツ	R 5. 9
津 保 川 出 張 所	消 防 ポ ン プ 自 動 車 (CD- I )	岐阜800 せ 9972	ヒ ノ	H29. 2
	高 規 格 救 急 自 動 車	岐阜800 せ 8632	ト ヨ タ	H27. 11
	広 報 車	岐阜880 あ 2903	ダ イ ハ ツ	R6. 8

# 主な機械器具等保有状況

令和8年4月1日現在

区 分	名 称	合 計	関 消 防 署	美 濃 消 防 署	西 分 署	出 張 所				
						洞 戸	板 取 川	武 芸 川	武 儀	津 保 川
放水器具	小 型 動 力 ポ ン プ	11	3	2	1	1	1	1	1	1
	6 5 mm ホ ー ス	478	131	92	42	42	42	45	42	42
	5 0 mm ホ ー ス	282	74	56	24	24	24	31	23	26
	4 0 mm ホ ー ス	312	72	55	27	31	31	32	33	31
	背 負 い 式 消 火 水 の う	136	24	19	12	20	19	9	19	14
	高 発 泡 消 火 装 置	15	7	2	1	1	1	1	1	1
	化 学 消 火 薬 剤 (リットル)	3,040	860	780	300	200	200	280	220	200
ライン・ウォーターカーテンヘッド	7	3	2	2						
重量物排除用器具	油 圧 ジ ャ ッ キ	3	1	2						
	油 圧 ス プ レ ッ ダ ー	5	1	1		1	1		1	
	可 搬 ウ イ ン チ	2	1	1						
	マ ッ ト 式 空 気 ジ ャ ッ キ	5	2	3						
	大 型 油 圧 ス プ レ ッ ダ ー	1	1							
切断用器具	油 圧 切 断 器	6	4	1			1			
	エ ン ジ ン カ ッ タ ー	11	3	2	1	1	1	1	1	1
	ガ ス 溶 断 機	1	1							
	酸 素 溶 断 機	2	1	1						
	チ ェ ン ソ ー	12	4	2	1	1	1	1	1	1
	エ ア ツ ー ル	1	1							
大 型 油 圧 切 断 機	1	1								
破壊用器具	削 岩 機	2	2							
	ハ ン マ ー ド リ ル	3	2	1						
測定用器具	酸 素 ・ 可 搬 性 ガ ス 測 定 器	2	1	1						
	放 射 線 測 定 器	15	8	7						
	非 接 触 温 度 計	4	1	1	1	1				
	熱 画 像 装 置	4	2	2						
	災 害 救 助 用 簡 易 画 像 検 索 器	1	1							
空気保護用具	空 気 呼 吸 器	64	29	15	3	3	3	4	3	4
	酸 素 呼 吸 器	4	4							
	送 排 風 機	1	1							
隊員保護用具	耐 電 手 袋	24	8	4	2	2	2	2	2	2
	耐 電 衣	6	4	2						
	耐 電 ズ ボ ン	4	2	2						
	耐 電 長 靴	6	4	2						
化 学 防 護 服	87	30	19	6	6	6	14	3	3	
水難救助用器具	潜 水 器 具	16	14	2						
	救 命 ボ ー ト	5	2	3						
	船 外 機	4	2	2						
	救 命 浮 環	29	16	3	2	3	1	2	1	1
救 命 胴 衣	95	31	19	5	6	6	9	10	9	
その他	消 火 栓 探 知 機	1	1							
	小 型 発 動 発 電 機	19	7	5	2	1	1	1	1	1
	救 助 マ ッ ト	2	1	1						
	救 命 索 発 射 銃	2	1	1						
空 気 充 填 用 コ ン プ レ ッ サ ー	1	1								

# 消防相互応援協定締結状況



## 【東海北陸自動車道及び東海環状自動車道における火災救急業務の対応】

令和 8 年 4 月 1 日現在

